Comment se fabriquer une fausse corde



Il vous faut :

Matériel :

- 2.50 m de cordelette de ø 3 mm minimum

- chutes de cuir (pas trop fin et suffisamment solide) à demander au cordonnier de votre quartier par exemple

---

Outillage :

-1 paire de ciseaux solides

-1 feuille de papier A4 avec le tracé reproduit du cuir à découper

-du fil et une aiguille à matelas (taille fine)

-1 emporte pièce (ou chasse goupille) ø 4 mm

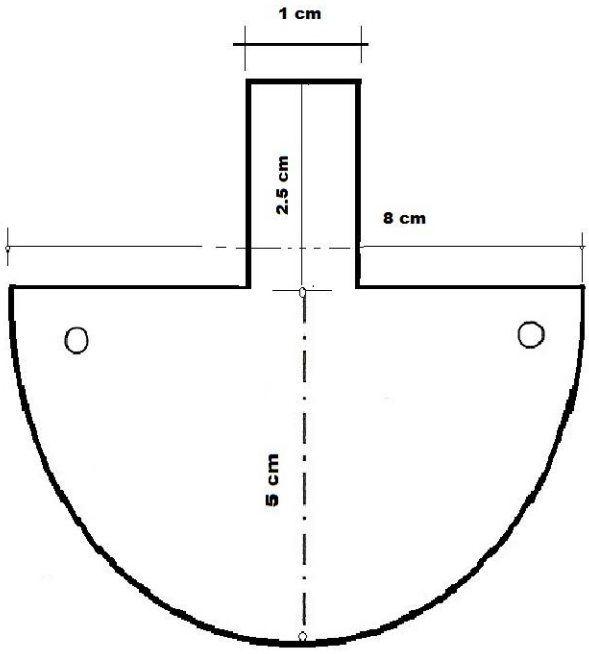

Axe de pliage

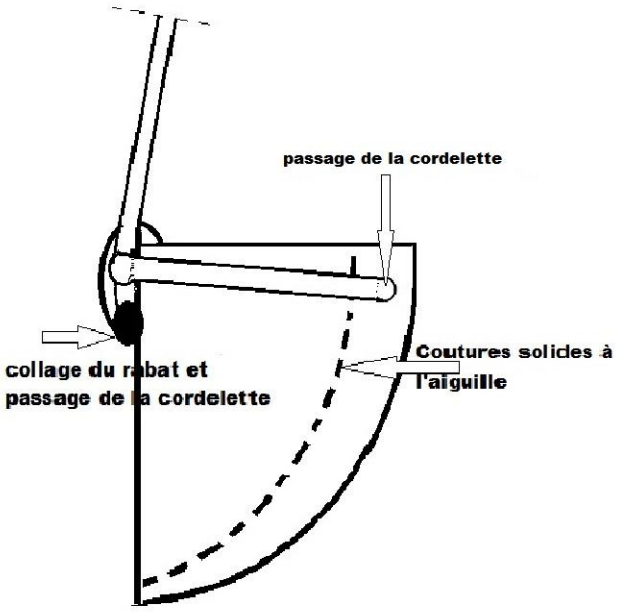

Faire 2 pièces identiques sauf pour la couture à décaler légérement vers l'intérieur pour être plus serrante sur la poupée haute de l'arc afin de faciliter la mise en place de la vraie corde